



MS BrainFit



SCLE
ROSE
FORENINGEN

MS BrainFit

Hjælp til installation og log-in

Sådan gemmer du MS BrainFit som app på Iphone..... 2 - 4

Sådan logger du på MS BrainFit..... 5 - 6

Sådan gemmer du MS BrainFit som app på iPhone



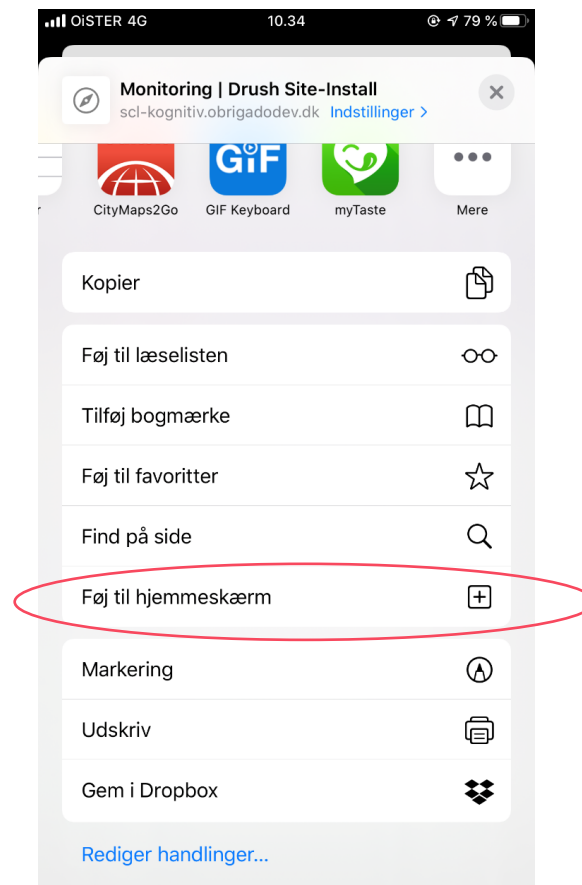
1. Gå fra din telefon til www.msbrainfit.me
2. Før du logger ind på MS BrainFit, skal du i den nederste **bjælke trykke på knappen, markeret på billedet.**



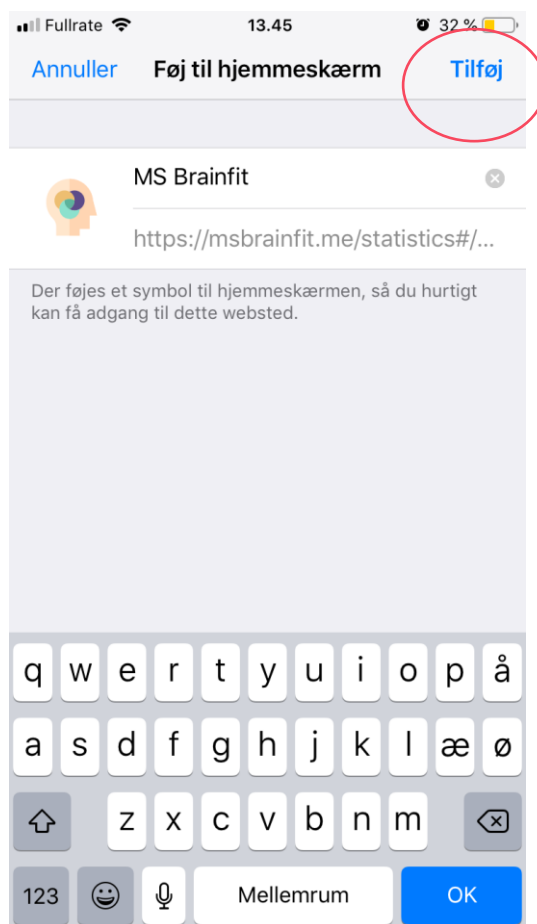
Sådan gemmer du MS BrainFit som app på iPhone




3. Du skal nu trykke på **'Føj til hjemmeskærm'**. Layoutet kan se forskelligt ud, alt efter hvor ny din iPhone er. (Se billederne for to eksempler)



Sådan gemmer du MS BrainFit som app på iPhone



4. Tryk på **"Tilføj"**. Du kan nu finde MS BrainFit samme sted som dine andre apps.



Sådan logger du på MS BrainFit



Log ind | Scleroseforeninge

Log ind Administrativt log ind

Indtast din e-mail eller medlemsnummer *

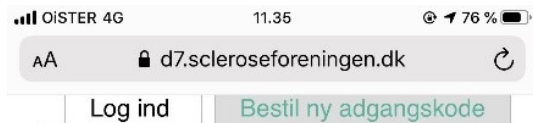
Adgangskode *

Er det første gang du skal logge ind, så skal du bestille en adgangskode, [dette kan du gøre her](#). Se evt. [vejledning om hvordan du bestiller adgangskode her](#).

Log ind

1. Åben MS BrainFit fra din hjemmeskærm
2. Tryk på 'Log ind'
3. Du kommer nu til en side som den vist til venstre
4. Indtast dit medlemsnummer eller din e-mail og tilhørende adgangskode
5. Adgangskoden er den samme som den du bruger til at logge på Scleroseforeningens hjemmeside
6. **Har du ikke en adgangskode eller har du glemt dit medlemsnummer se næste side**

Har du glemt din adgangskode eller medlemsnummer/e-mail?



Log ind | Scleroseforeninge

A screenshot of a mobile login form. It has two tabs: "Log ind" (selected) and "Administrativt log ind". The form contains two input fields: "Indtast din e-mail eller medlemsnummer *" and "Adgangskode *". Below the fields is a paragraph of text: "Er det første gang du skal logge ind, så skal du bestille en adgangskode, [dette kan du gøre her](#). Se evt. [vejledning om hvordan du bestiller adgangskode her](#)." At the bottom is a green "Log ind" button. A red arrow points from the text in the second list item to the link in the form.

1. Hvis du **ikke kan huske dit medlemsnummer/e**, kan du ringe til Scleroseforeningens serviceafdeling på 36 46 36 46, for at få det oplyst.
2. Hvis du **ikke kan huske din adgangskode**, kan du bestille en ny adgangskode, ved at trykke på linket "*dette kan du gøre her*" under boksen til adgangskoden (Se billede til venstre)